



MINISTERIO DE EDUCACIÓN,  
CIENCIA Y TECNOLOGÍA

# Instructivo de aplicación a plazas vacantes para docentes interinos en la plataforma SIGOB SOL

Noviembre 2022

## Instructivo de aplicación a plazas vacantes para docentes en la plataforma SIGOB SOL

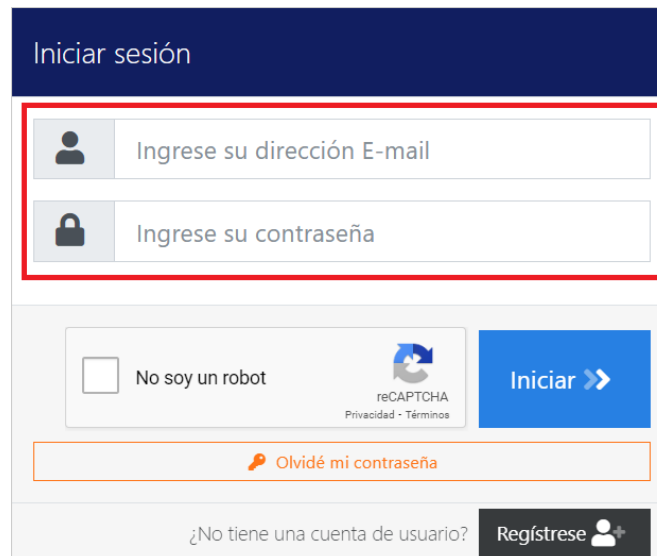
**Objetivo:** orientar al docente sobre el mecanismo de registro para la aplicación de plazas vacantes de docentes interinos en la plataforma SIGOB SOL.

### Indicaciones generales:

- Registre o actualice su CV en la plataforma SIGOB SOL según el procedimiento establecido. <https://www.mined.gob.sv/actualizacioncv/>
- Verifique el listado de plazas vacantes publicadas en el sitio web del MINEDUCYT.
- Seleccione las plazas vacantes de su interés considerando lo siguiente:
  - Ubicación geográfica del centro educativo.
  - Especialidad de las plazas acordes a las especialidades de su NIP.
  - Revise las "Orientaciones para aplicar a las plazas vacantes disponibles" según la especialidad de su NIP.
  - Identifique el código de las plazas de los centros educativos de su interés según su especialidad.

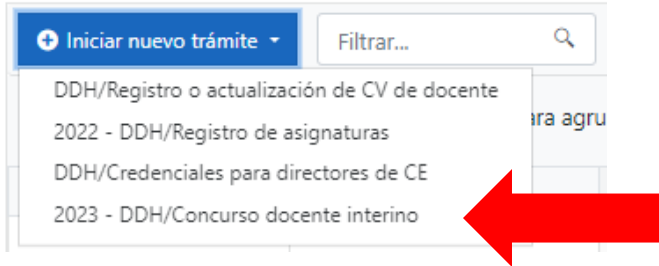
### Indicaciones específicas:

- Ingrese a la plataforma SIGOB SOL utilizando el siguiente enlace:  
<https://sigob02.mined.gob.sv/st-ciudadano>
- Registre sus credenciales de acceso:



3. Seleccione la opción “Iniciar nuevo trámite”

- Elija la opción: 2023 – DDH/Concurso docente interino



4. Verifica los datos del grupo “DATOS PERSONALES”:

**I. DATOS PERSONALES**

Primer Nombre:	Segundo Nombre:	Tercer Nombre:
Primer Apellido:	Segundo Apellido:	Tercer Apellido:
Departamento de residencia:	Municipio de Residencia:	Zona de Residencia:
Dirección de Residencia:	DUI:	Número de Pasaporte / Residencia:
NIP:	Especialidad 1:	Especialidad 2:
		Especialidad 3:

**Nota:** Los datos son extraídos del Currículum Vitae docente de la plataforma SIGOB SOL.

5. Diríjase al grupo “DATOS DE LA PLAZA”:


- Registre el código de la plaza a la que desea aplicar.
- Seleccione “Autocompletar la información del código de plaza”, de manera automática los datos de plaza serán autocompletados según la publicación oficial.

**II. DATOS DE LA PLAZA**

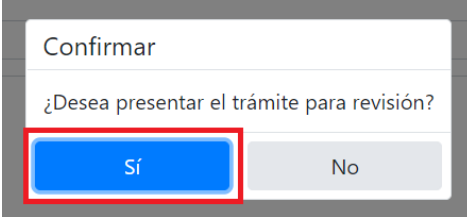
Código de la plaza vacante:	Autocompletar la información de la plaza	
Código de Infraestructura:	Departamento del Centro Educativo:	Municipio del Centro Educativo:
Nombre del Centro Educativo:		
Nivel educativo de plaza vacante:	Turno de plaza vacante:	Especialidad de la plaza:

6. Diríjase a la parte superior derecha de su pantalla y de clic al botón “Presentar para revisión”.



 GOBIERNO DE EL SALVADOR	<b>Ministerio de Educación, Ciencia y Tecnología</b>	Noviembre 2022 Versión: 01 Página 2 de 4
	Instructivo de aplicación a plazas vacantes para docentes interinos en la plataforma SIGOB SOL	

7. Confirme la presentación del trámite para aplicar a la plaza vacante de docente dando clic al botón "Sí".



Confirmar

¿Desea presentar el trámite para revisión?

Sí No

**Nota:** en el caso de que desee registrar una nueva solicitud, debe realizar los pasos descritos en el numeral del 3 al 7.

**Fin**

**Nota:** La Dirección de Auditoría Interna podrá aplicar procedimientos de auditoría en cualquier etapa del procedimiento para garantizar la transparencia y fortalecer el control interno. En los casos que se determine indicios de delitos relacionados con falsedad material, falsedad ideológica, falsedad documental agravada, supresión, destrucción u ocultación de documentos verdaderos, uso y tenencia de documentos falsos, serán denunciados a las instancias competentes para su tratamiento según lo establecido en los artículos 283, 284, 285, 286 y 287 del Código Penal.